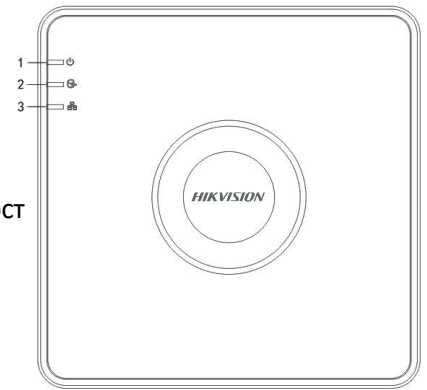


Уважаеми Клиенти, благодарим за направения от вас избор за закупуване на записващо устройство - DVR за видеонаблюдение. DS-7108 е DVR от най-ново поколение – компактен, с висока резолюция на запис, възможност за отдалечена връзка (наблюдение и контрол) през интернет и дори през смартфон и възможно най-опростено управление.

Моля, прочетете внимателно и спазвайте инструкциите за безопасност и правилно ползване на устройството. Ако възникват въпроси, Моля, обадете се на някой от телефоните посочени по-долу.



ПРЕДЕН ПАНЕЛ



1. Индикация за включено захранване



2. Индикация за четене и запис на данни



3. Правилно функциониране на мрежовата връзка



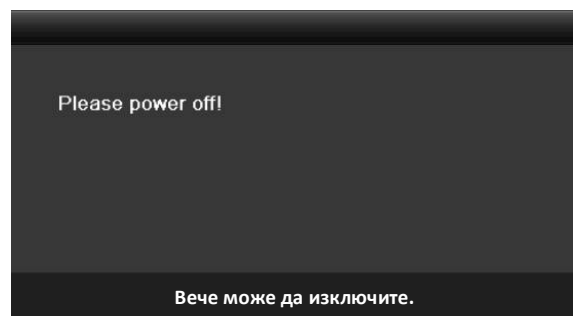
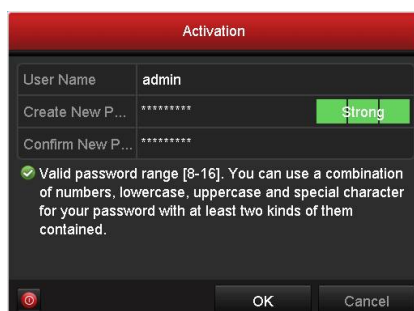
ЗАДЕН ПАНЕЛ

N	Item	Description
0.		
1	VIDEO IN	BNC входове 8x
2	HDMI	HDMI изход за монитор
3	VGA	VGA изход за монитор
4	AUDIO OUT	RCA изход звук
5	AUDIO IN	RCA вход звук
6	NetworkInterface	Връзка с интернет
7	USB Port	USB портове 2x (1 бр. USB мишка включена в комплекта)
8	GND	Заземяване
9	Power Supply	Захранване DC12V от адаптер (включен в комплекта)

ВКЛЮЧВАНЕ И ИЗКЛЮЧВАНЕ

- Свържете захранващия адаптер към контакт от електрическата мрежа 220-240VAC / 50Hz. Свържете съединителя на адаптера към буксата на DVR-а (9). Изчакайте докато се появи картина на монитора.

- При първо включване на устройството трябва да въведете парола за основния акаунт **admin**. За валидна се приема парола с дължина от 8 до 12 знака (в полето **Create New Password**) за предпочитане смесени т.е. букви и цифри. Въведете същата парола още веднъж (в полето **Confirm New Password**) и натиснете **OK**.



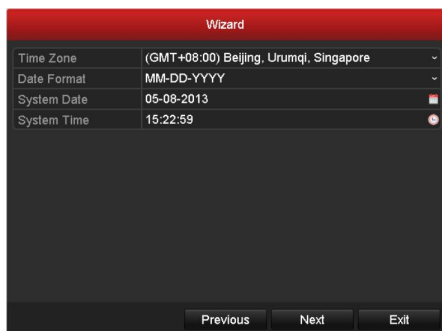
- За въвеждане на символи от виртуалната клавиатура използвайте мишката от комплекта. Свържете я към USB порт.

- Устройството се изключва с мишката (няма бутон за изключване). Изберете иконата **Shutdown** и изчакайте надписа **Please power off** преди да извадите буксата от задния панел или да извадите адаптера от контакта.
- Моля, запишете и запазете някъде паролата за акаунт **admin**, тя е много важна и ако я забравите след време няма да имате достъп до всички настройки, дадени от този акаунт.
- Препоръчително е да направите поне още един акаунт с високо ниво на достъп !

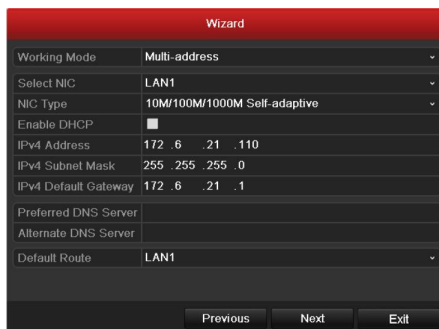
Внимание !

За възстановяването на състоянието при забравена парола се заплаща такса на фирмата вносител !

НАСТРОЙКИ



Задайте часова зона (+2)
Формат на датата
Дата месец и година
Точен час и минути

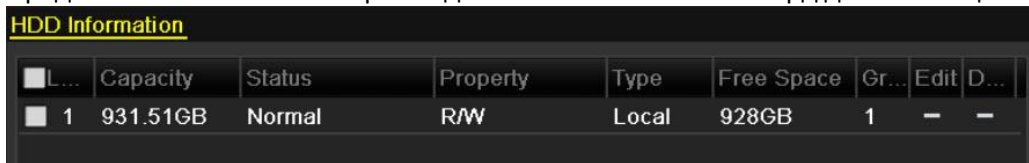


Задайте IP адрес Gate и DNS адреси. Ако това е извън вашата компетентност обърнете се за съдействие към вашия доставчик на интернет.

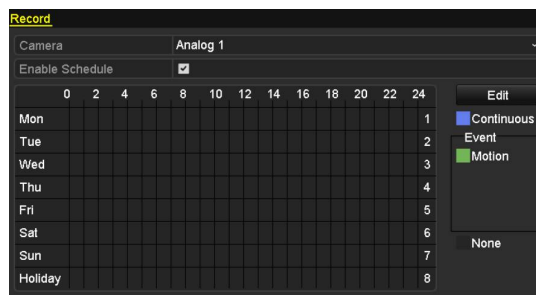
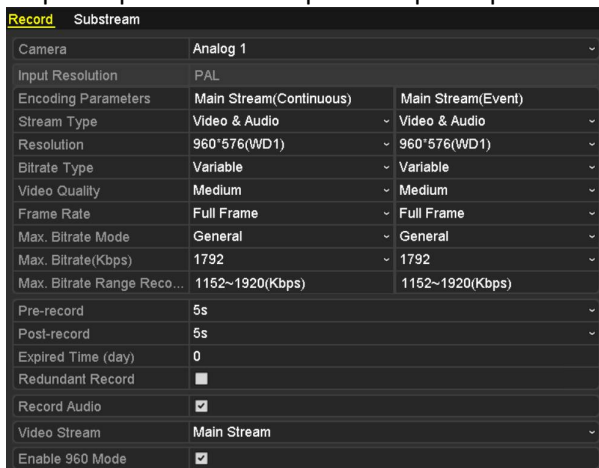


Server port и HTTP port задават обръщането към DVR-а от външна мрежа и от DVR-а към локалната мрежа.

Преди включване на DVR-а трябва да сте поставили в него твърд диск с капацитет до 4GB.



Форматирайте го и настройте параметрите на всяка от камерите.




Настройки за запис по време (**Continuous** - синьо) или при регистриране на движение (**Motion** - зелено)

Запознайте се и с останалите възможности за програмиране/конфигуриране на устройството.

На инсталационния диск има клиентски софтуер за работа със записващи устройства. След инсталация може да работите и с него ако го намирате за по-удобен (той може да показва на вашия компютър различни камери от различни DVR устройства не само в локалната мрежа но и навсякъде в глобалната интернет мрежа).

След включване на **EZVIZ cloud** модула от менюто на вашия DVR, той може да бъде достъпен от смартфона ви навсякъде по света. За целта сканирайте баркода от съответното меню и инсталирайте приложението за смартфон (може да го намерите и в **Google Play**). За достъп използвайте **Verification Code** от същото меню. След свързване към интернет приложението автоматично ще намира вашето DVR устройство, където и да се намира се по света.

Enable EZVIZ Cloud P2P	<input checked="" type="checkbox"/>
Custom	<input type="checkbox"/>
Server Address	dev.ezviz7.com
Enable Stream Encryption	<input type="checkbox"/>
Verification Code	ABCDEF
Status	Offline
Enable DDNS	<input type="checkbox"/>
DDNS Type	HIDDNS
Continent	Custom
Country	
Server Address	www.hik-online.com
Device Domain Name	
User Name	
Password	



Apply Back



ИНФОРМАЦИЯ ЗА РЕЦИКЛИРАНЕ

ДИРЕКТИВА ЗА ОТПАДЪЦИ ОТ ЕЛЕКТРИЧЕСКО И ЕЛЕКТРОННО ОБОРУДВАНЕ (WEEE)

Символът по-долу указва, че продуктът не трябва да се изхвърля заедно с домакинските отпадъци, съгласно Директивата и националното законодателство на всяка държава. Продуктът трябва да се предаде в предназначен за целта събирателен пункт или на упълномощена организация за събиране и рециклиране на отпадъци от електрическо и електронно оборудване (ЕЕО). Неправилната обработка на този тип отпадъци може да има отрицателно въздействие върху околната среда и човешкото здраве поради потенциално опасните вещества, които като цяло се свързват с ЕЕО. Същевременно правилното изхвърляне на този тип продукти ще допринесе за ефективното използване на природните ресурси. За повече информация къде да предадете отпадното оборудване за рециклиране, се свържете с местната администрация, орган по сметосъбиране, одобрена схема за ОЕЕО или с местната служба за изхвърляне на битови отпадъци.

ГАРАНЦИОННА КАРТА

1. Гаранционният срок започва да тече от датата на покупката.
2. Гаранционното обслужване се осъществява само при представяне на гаранционна карта и касова бележка/фактура. Гаранцията отпада при нарушен външен вид, поправка или промени във фактурата или гаранционната карта.
3. Гаранцията е валидна само за повреди, дължащи се на производствен дефект, който се е проявил в гаранционния срок.
4. Претенции за некомплектваност на изделието се обслужват само в момента на неговото закупуване.
5. Гаранционният срок за всички артикули 24 месеца. Изключение правят следните артикули:
 - A. Гаранционният срок за осветителни тела е 6 месеца. Гаранцията не е в сила ако:
 - крушката е изгоряла от пренапрежение, ниско напрежение или вследствие окъсяване.
 - осветителното тяло е използвано в среда, която не отговаря на класа на защита(IP44,IP65 или други).
 - продуктът е отварян с цел отремонтване.
 - има нарушена цялост на продукта: счупено стъкло, счупена кутия на захранването, прерязани или сменени захранващи кабели, пробит или спукан корпус, повреден външно сензор за управление на лампата, както и ако продукта е ползван невнимателно.
- В. Гаранционният срок за акумулаторни батерии е 6 месеца. Батериите са консуматив за най различни устройства и тяхната дълготрайност и характеристики зависят изцяло от спазването на правилата и времето за експлоатация от страна на потребителя. Гаранцията не е в сила ако състоянието на акумулаторните батерии показва неправилна експлоатация.
- С. Гаранционният срок за електрически и газови поялници е 12 месеца. Гаранцията не е в сила ако състоянието на поялника показва неправилна експлоатация или използване на нерафинирана газ.
6. Изделието се приема за гаранционен ремонт само в опаковка, гарантираща безопасното му транспортиране. Условие за извършване на гаранционно обслужване е отсъствието на механични и термични деформации на изделието и ненарушени гаранционни стикери.
7. Гаранционното обслужване се осъществява само в сервизните центрове на вносителя, описани по-долу.
8. Повреди, дължащи се на лош транспорт, неподходящо съхранение, неспазване на указанията в съпровождащата документация, незаземяване, неизправности в електрическата мрежа, природни бедствия и форсмажорни обстоятелства, ползване на некачествени консумативи, опит за отстраняване на дефект от неупълномощени лица или по други причини, независещи от вносителя, се отстраняват за сметка на клиента.
9. При несъответствие на потребителската стока с договора за продажба потребителят има право да предяви рекламация, като поиска продавача да приведе стоката в съответствие с договора за продажба.
10. Привеждането на потребителската стока в съответствие с договора за продажба се извършва в рамките на един месец, считано от предявяването на рекламацията от потребителя.
11. Привеждането на потребителската стока в съответствие с договора за продажба е безплатно за потребителя. Той не дължи разходи за експедиране на потребителската стока или за материали и труд, свързани с ремонта ѝ, и не трябва да понася значителни неудобства. Потребителят може да иска и обезщетение за претърпените вследствие на несъответствието вреди.
12. При несъответствие на потребителската стока с договора за продажба и когато потребителят не е удовлетворен от решаването на рекламацията той има право на избор между една от следните възможности:
 - разваляне на договора и възстановяване на заплатената от него сума.
 - намаляване на цената.
13. Потребителят не може да претендира за възстановяване на заплатената сума или за намаляване цената на стоката, когато търговецът се съгласи да бъде извършена замяна на потребителската стока с нова или да се поправи стоката в рамките на един месец от предявяване на рекламацията от потребителя.
14. Потребителят не може да претендира за разваляне на договора, ако несъответствието на потребителската стока с договора е незначително.
15. Потребителят може да упражни правото си на гаранционно обслужване в срока обявен по-горе, считано датата на доставянето на потребителската стока. Срокът спира да тече през времето, необходимо за поправката или замяната на потребителската стока или за постигане на споразумение между продавача и потребителя за решаване на спора.
16. Независимо от търговската гаранция продавачът отговаря за липсата на съответствие на потребителската стока с договора за продажба съгласно ЗЗП.

Адреси на търговски обекти и сервизни центрове на фирма „Щайнбергер“ ООД:

София, ул. „Хан Аспарух“ 1 тел.: (02) 9525144
София, бул. „Прага“ 22 тел.: (02) 8510505
Варна, ул. „Поп Харитон“ 10 тел.: (052) 600424
Пловдив, ул. „Самара“ 20 тел.: (032) 962316
Русе, бул. „Съединение“ 37 тел.: (082) 836075

Стара Загора, ул. „Ген. Столетов“ 113 тел.: (042) 624552
Плевен, ул. „Д. Константинов“ 23 тел.: (064) 822822
Бургас, ул. „Христо Ботев“ 97 тел.: (056) 842200
Велико Търново, ул. „Мармарлийска“ 35 тел.: (062) 670362