

МЕБЕЛЕН СЕНЗОР ЗА БЛИЗОСТ

МОДЕЛ: MSV2460

ИНСТРУКЦИИ ЗА УПОТРЕБА



MSV2460
ИНСТРУКЦИЯ

МОНТАЖЪТ ДА СЕ ИЗВЪРШИ ОТ КВАЛИФИЦИРАН СПЕЦИАЛИСТ СЪГЛАСНО НАСТОЯЩАТА ИНСТРУКЦИЯ.
МОЛЯ, СЪХРАНЯВАЙТЕ ИНСТРУКЦИЯТА.

ХАРАКТЕРИСТИКИ НА ПРОДУКТА

Захранващо напрежение:	12-24 V DC
Мощност:	60 W
Обхват на действие:	10°
Радиус на действие:	5 cm
Дължина на кабела:	1000 mm
Степен на защита:	IP20

ИНСТРУКЦИИ ЗА БЕЗОПАСНОСТ

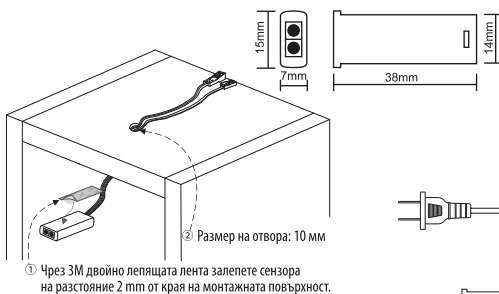
- Извършването на каквито и да било действия при включено електрическо напрежение носи потенциална опасност от поражения от електрически удар. Електрозахранването трябва да бъде изключено преди започване на работа.
- Сензорът за близост следва да бъде свързан към захранването на изправна електрическа инсталация, отговаряща на действащите изисквания от квалифициран специалист.
- Всички кабели и помощни елементи трябва да бъдат разположени на подходящо разстояние от нагряващите се части на осветителното тяло. При монтаж обърнете внимание на изискванията за минимално отстояние на осветяваните обекти.
- Сензорът е предназначен за монтаж в закрити помещения и позволява използване на места с нормално ниво на влажност и запрашеност - степен на защита IP20.
- Вносителят (доставчикът) не носи отговорност за щетите, възникнали вследствие неспазването на горепосочените препоръки за монтаж.

ОПИСАНИЕ

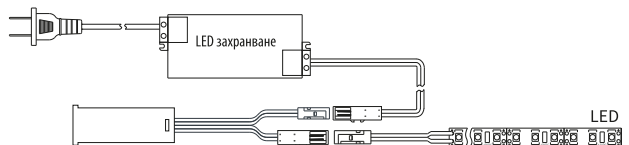
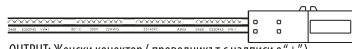
Мебелният сензор за близост е миниатюрен инфрачервен сензор. Той следи положението на движещи се обекти (врати, чекмеджета) и включва/изключва електрическата верига (LED осветлението) в която е свързан. Основното му приложение е автоматизиране на светодиодно осветление за мебели (шкафове, гардероби, рафтове, чекмеджета, бюфети и др).

МОНТАЖ

- Пробийте отвор непосредствено до сензора за захранващите кабели, с големина $\varnothing 10$ mm.
- Чрез 3М двойно лепящата лента (включена в комплекта) монтирайте сензора на разстояние 2 mm от края на монтажната повърхност.
- Свържете OUTPUT конектора на сензора към товара, а INPUT конектора към захранване за светодиодно осветление.
- При засичане на отдалечаване на предмет от датчика (отваряне на врата/чекмедже), той ще включи осветлението. При оставено светнато осветление (отварена врата/чекмедже), сензорът ще изключи осветлението след 1 час.
- Сензорът е предназначен единствено за светодиодно осветление.



СВЪРЗВАНЕ:



ЗАПАЗВАНЕ ЧИСТОТАТА НА ОКОЛНАТА СРЕДА

Продуктът и неговите компоненти не са опасни за околната среда.

Моля, извървяйте елементите на опаковката разделно в контейнерите, предназначени за съответния материал.



Символът WEEE показва, че този продукт не е битов отпадък и потребителят е длъжен да го изхвърля само в контейнери за разделно събиране на излязло от употреба ЕЕО с цел опазване на околната среда и човешкото здраве. За рециклирането на този продукт, моля свържете се с обекта, от който е закупен или следвайте инструкциите на организациите, занимаващи се с оползотворяване на отпадъците във вашата регион.