

ИНСТРУКЦИИ ЗА МОНТАЖ И БЕЗОПАСНА ЕКСПЛОАТАЦИЯ НА Wi-Fi камера Sonoff GK-200MP2 No. 200057

Уважаеми Клиенти, закупил сте безжична IP камера от известната марка **SonOff**. Камерата може да се достъпва от отдалечено през мобилните данни на смартфон. Безпроблемното откриване на камерата се гарантира от постоянната свързаност на същата със сървърите на производителя. Предлага се и платено облачно пространство за съхранение на видеозаписите.

ТЕХНИЧЕСКИ ДАННИ:

Захранване:	адаптер 5V /1A (свързан към ел. мрежа 230VAC / 50Hz)
WiFi стандарт:	Wi-Fi 2.4GHz b/g/n
Резолюция:	1080p
Компресия:	H264
Температура: работна:	0°C ÷ 55°C
Слот за micro SD карта:	128GB max
Корпус:	ABS

220VAC



ИНСТРУКЦИИ ЗА СВЪРЗВАНЕ

- Включете **Wi-Fi** режима на вашия телефон и се свържете с локалната мрежа.

- Влезте в **Google Play Magazin**. Инсталирайте на

вашият смартфон приложението **eWeLink**

- Ако вече имате регистрация, отворете приложението и въведете телефонен номер или e-mail и парола (**същите, които вече сте ползвали**).

- Ако ползвате приложението за първи път, направете регистрация с натискане на бутон **REGISTER**, намиращ се долу в дясно на дисплея. В новия прозорец въведете ваш валиден **e-mail** адрес и натиснете бутон „**КОД за ПОТВЪРЖДЕНИЕ**“. Влезте в пощенската кутия на този **e-mail** адрес и проверете за получен **e-mail** от **eWeLink**, съдържащ 4-цифрен код. **Този код е валиден 30 минути!** Въведете кода в поле **e-mail CODE** на приложението. Въведете парола и потвърдете същата парола (**запомнете я**). Приключете регистрацията. Влезте за първи път в приложението.

ВНИМАНИЕ !

- **Моля, спазвайте правилата за безопасна работа с уреди захранвани от напрежение 230VAC !**

- **Повреди причинени от неправилно свързване или не подлежат на гаранционно обслужване.**

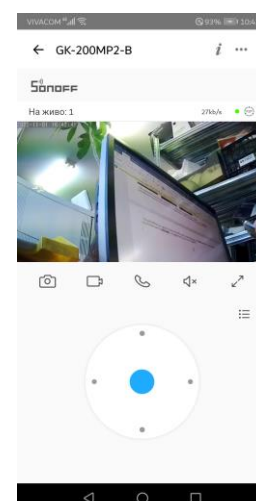
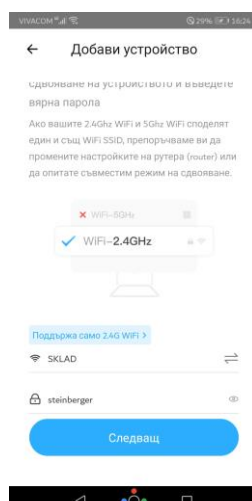
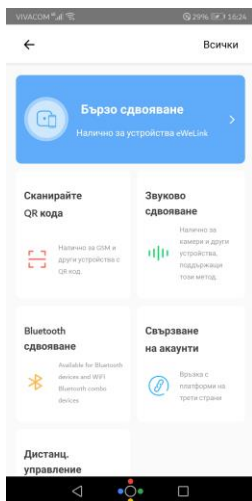
- Натиснете и задръжте за около 3 секунди бутон **RESET** на камерата.

- Натиснете бутон „**+**“ **Add Device (голу в средата)** на дисплея на смартфона за добавяне на ново устройство .

- Може да използвате режимите **“Бързо сдвояване”**, **“Сканиране на QR кода”** (намира се на гърба на въртящата се част на камерата) или **“Звуково сдвояване”**. Последният е най-лесен, изберете го. В следващия прозорец изберете локалната си мрежа и въведете паролата за достъп до нея. Натиснете бутон **“Следващ”** и изчакайте. Ще чуете силен звуков сигнал от смартфона, който активира режима на на камерата. Изчакайте, докато камерата се свърже към локалната мрежа и ще получите достъп до нея през **eWeLink**.



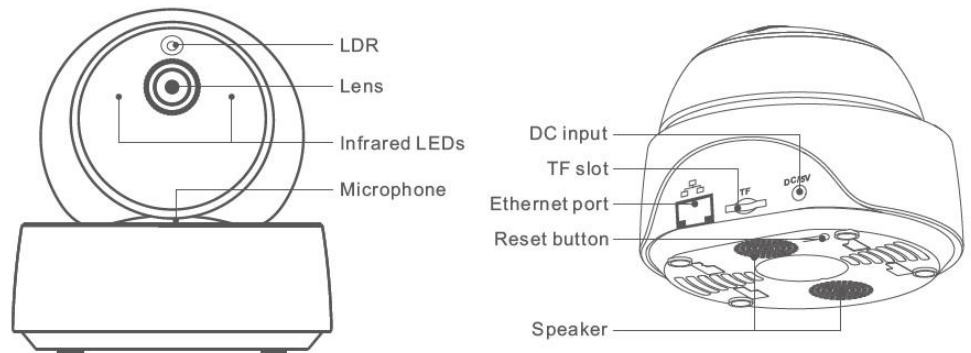
Android™ & iOS



- Ако желаете, може да промените фабрично зададеното име на добавеното устройство с такова, което да ви подсказва предназначението му.

- За добавяне на друго устройство натиснете бутон „**+**“ **Add Device** в меню **„ALL Devices“**, на приложението **eWeLink** и следвайте същата процедура.

ЕЛЕМЕНТИ на КАМЕРАТА



ВЪЗМОЖНОСТИ на КАМЕРАТА

HD

1080P HD images



IR night vision



Two-way audio



Motion detection



360° viewing angle



Activity alert



Share control



RTSP protocol

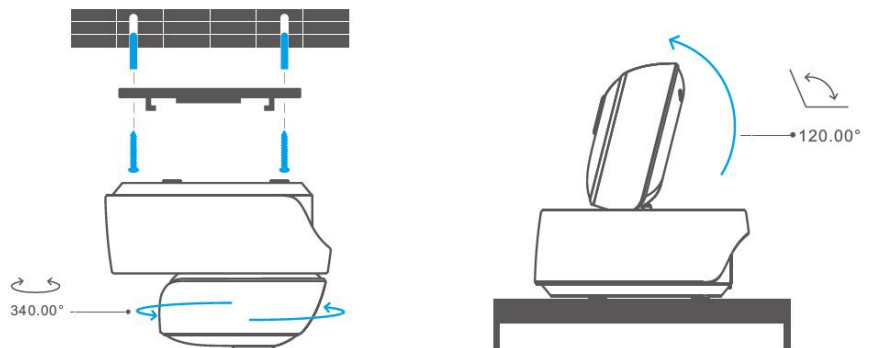


Push notification



TF card storage

НАЧИНИ за МОНТАЖ



ИНСТРУКЦИИ ЗА ПОЛЗВАНЕ НА УРЕД С ЕЛЕКТРИЧЕСКО ЗАХРАНВАНЕ 220V

Моля, внимателно прочетете тези инструкции !

Гаранцията не важи за дефекти, причинени поради несъобразяване с тях. Моля, прочетете внимателно гаранционната карта.

ПРЕДПИСАНИЯ ЗА БЕЗОПАСНОСТ

- Не докосвайте изводи на уреда или свързани към него оголени проводници, защото е възможно да са под напрежение.
- Бъдете особено предпазливи при работа с напрежение над 25V / променлив ток или 35V / постоянен ток.
- При отваряне на корпуса е възможно да се оголят части, които са под напрежение.
- Преди техническо обслужване или ремонт уредът трябва да се изключи от всички източници на напрежение.
- Техническо обслужване или ремонт трябва да се прави от квалифицирано лице (сервизен инженер).



ИНФОРМАЦИЯ ЗА РЕЦИКЛИРАНЕ

ДИРЕКТИВА ЗА ОТПАДЪЦИ ОТ ЕЛЕКТРИЧЕСКО И ЕЛЕКТРОННО ОБОРУДВАНЕ (WEEE)

Символът по-долу указва, че продуктът не трябва да се изхвърля заедно с домакинските отпадъци, съгласно Директивата и националното законодателство на всяка държава. Продуктът трябва да се предаде в предназначен за целта събирателен пункт или на упълномощена организация за събиране и рециклиране на отпадъци от електрическо и електронно оборудване (ЕЕО). Неправилната обработка на този тип отпадъци може да има отрицателно въздействие върху околната среда и човешкото здраве поради потенциално опасните вещества, които като цяло се свързват с ЕЕО. Същевременно правилното изхвърляне на този тип продукти ще допринесе за ефективното използване на природните ресурси. За повече информация къде да предадете отпадното оборудване за рециклиране, се свържете с местната администрация, орган по сметосъбиране, одобрена схема за ОЕЕО или с местната служба за изхвърляне на битови отпадъци.

ГАРАНЦИОННА КАРТА

1. Гаранционният срок започва да тече от датата на покупката.
2. Гаранционното обслужване се осъществява само при представяне на гаранционна карта и касова бележка/фактура. Гаранцията отпада при нарушен външен вид, поправка или промени във фактурата или гаранционната карта.
3. Гаранцията е валидна само за повреди, дължащи се на производствен дефект, който се е проявил в гаранционния срок.
4. Претенции за некомплектованост на изделието се обслужват само в момента на неговото закупуване.
5. Гаранционният срок за всички артикули 24 месеца. Изключение правят следните артикули:
 - A. Гаранционният срок за осветителни тела с нажежаема жичка е 6 месеца. Гаранцията не е в сила ако:
 - крушката е изгоряла от пренапрежение, ниско напрежение или вследствие окъсяване.
 - осветителното тяло е използвано в среда, която не отговаря на класа на защита (IP44, IP65 или други).
 - продуктът е отварян с цел отремонтване.
 - има нарушена цялост на продукта: счупено стъкло, счупена кутия на захранването, прерязани или сменени захранващи кабели, пробит или спукан корпус, повреден външно сензор за управление на лампата, както и ако продукта е ползван невнимателно.
 - B. Гаранционният срок за акумулаторни батерии е 6 месеца. Батериите са консуматив за най различни устройства и тяхната дълготрайност и характеристики зависят изцяло от спазването на правилата и времето за експлоатация от страна на потребителя. Гаранцията не е в сила ако състоянието на акумулаторните батерии показва неправилна експлоатация.
 - C. Гаранционният срок за електрически и газови поялници е 12 месеца. Гаранцията не е в сила ако състоянието на поялника показва неправилна експлоатация или използване на нерафинирана газ.
6. Изделието се приема за гаранционен ремонт само в опаковка, гарантираща безопасното му транспортиране. Условие за извършване на гаранционно обслужване е отсъствието на механични и термични деформации на изделието и ненарушени гаранционни стикери.
7. Гаранционното обслужване се осъществява само в сервизните центрове на вносителя, описани по-долу.
8. Повреди, дължащи се на лош транспорт, неподходящо съхранение, неспазване на указанията в съпровождащата документация, незаземяване, неизправности в електрическата мрежа, природни бедствия и форсмажорни обстоятелства, ползване на некачествени консумативи, опит за отстраняване на дефект от неупълномощени лица или по други причини, независещи от вносителя, се отстраняват за сметка на клиента.
9. При несъответствие на потребителската стока с договора за продажба потребителят има право да предяви рекламация, като поиска продавача да приведе стоката в съответствие с договора за продажба.
10. Привеждането на потребителската стока в съответствие с договора за продажба се извършва в рамките на един месец, считано от предявяването на рекламацията от потребителя.
11. Привеждането на потребителската стока в съответствие с договора за продажба е безплатно за потребителя. Той не дължи разходи за експедиране на потребителската стока или за материали и труд, свързани с ремонта ѝ, и не трябва да понеса значителни неудобства. Потребителят може да иска и обезщетение за претърпените вследствие на несъответствието вреди.
12. При несъответствие на потребителската стока с договора за продажба и когато потребителят не е удовлетворен от решаването на рекламацията той има право на избор между една от следните възможности:
 - разваляне на договора и възстановяване на заплатената от него сума.
 - намаляване на цената.
13. Потребителят не може да претендира за възстановяване на заплатената сума или за намаляване цената на стоката, когато търговецът се съгласи да бъде извършена замяна на потребителската стока с нова или да се поправи стоката в рамките на един месец от предявяване на рекламацията от потребителя.
14. Потребителят не може да претендира за разваляне на договора, ако несъответствието на потребителската стока с договора е незначително.
15. Потребителят може да упражни правото си на гаранционно обслужване в срока обявен по-горе, считано датата на доставянето на потребителската стока. Срокът спира да тече през времето, необходимо за поправката или замяната на потребителската стока или за постигане на споразумение между продавача и потребителя за решаване на спора.
16. Независимо от търговската гаранция продавачът отговаря за липсата на съответствие на потребителската стока с договора за продажба съгласно ЗЗП.

Адреси на търговски обекти и сервизни центрове на фирма „Щайнбергер“ ООД:

София, ул. „Хан Аспарух“ 1 тел.: (02) 9525144
София, бул. „Прага“ 22 тел.: (02) 8510505
София, бул. „Пиротска“ 33 тел.: (02) 9801213
Бургас, ул. „Христо Ботев“ 97 тел.: (056) 842200
Пловдив, ул. „Самара“ 20 тел.: (032) 962316

Русе, бул. „Съединение“ 37 тел.: (082) 836075
Стара Загора, ул. „Ген. Столетов“ 113 тел.: (042) 624552
Варна, ул. „Поп Харитон“ 10 тел.: (052) 600424
Велико Търново, ул. „Мармарлийска“ 35 тел.: (062) 670362