

ИНСТРУКЦИИ ЗА МОНТАЖ И БЕЗОПАСНА ЕКСПЛОАТАЦИЯ НА Wi-Fi гимер Sonoff D1 No. 135368

Уважаеми Клиенти, закупил сте безжичен IP регулатор на осветеност от известната марка **SonOff**. Той може да се достъпва отдалечено през мобилните данни на смартфон. Безпроблемното откриване се гарантира от постоянната свързаност на същата със сървърите на производителя.

ТЕХНИЧЕСКИ ДАННИ:

Захранване:	230VAC / 50Hz)
WiFi стандарт:	Wi-Fi 2.4GHz b/g/n
Мощност:	нажежаема жичка 200W max, LED крушки 150W max
RF контрол:	4363,92 MHz
Корпус:	PC
Размери:	62x47x32 mm

ИНСТРУКЦИИ ЗА СВЪРЗВАНЕ

- Включете **Wi-Fi** режима на вашия телефон и се свържете с локалната мрежа.
- Влезте в **Google Play Magazin**. Инсталирайте на

вашият смартфон приложението **eWeLink**

- Ако вече имате регистрация, отворете приложението и въведете телефонен номер или e-mail и парола (*същите, които вече сте ползвали*).

- Ако ползвате приложението за първи път, направете регистрация с натискане на бутон **REGISTER**, намиращ се долу в дясно на дисплея. В новия прозорец въведете ваш валиден **e-mail** адрес и натиснете бутон **„КОД ЗА ПОТВЪРЖДЕНИЕ“**. Влезте в пощенската кутия на този **e-mail** адрес и проверете за получен **e-mail** от **eWeLink**, съдържащ 4-цифрен код. **Този код е валиден 30 минути !** Въведете кода в поле **e-mail CODE** на приложението. Въведете парола и потвърдете същата парола (*запомнете я*). Приключете регистрацията. Влезте за първи път в приложението.

ВНИМАНИЕ !

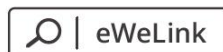
- Моля, спазвайте правилата за безопасна работа с уреди захранвани от напрежение 230VAC !

- **Максималната мощност на лампа с нажежаема жичка е 200W а на LED крушки 150W.**

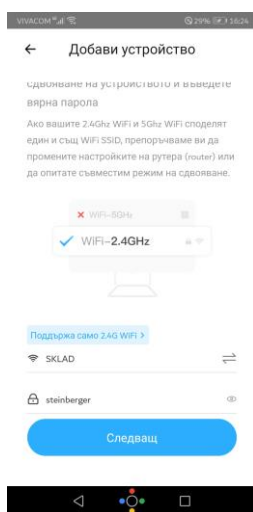
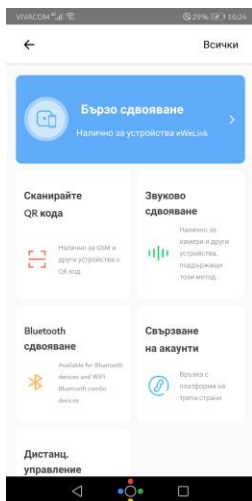
- **Повреди причинени от неправилно свързване или не подлежат на гаранционно обслужване.**

- Натиснете бутон **„+“ Add Device (долу в средата)** на дисплея на смартфона за добавяне на ново устройство .

- Изберете режим **“Бързо вдвояване**. В следващия прозорец изберете локалната си мрежа и въведете паролата за достъп до нея. Натиснете бутон **„Следващ“** и изчакайте. Изчакайте, докато димерът се свърже към локалната мрежа и ще получите достъп до него през **eWeLink**.

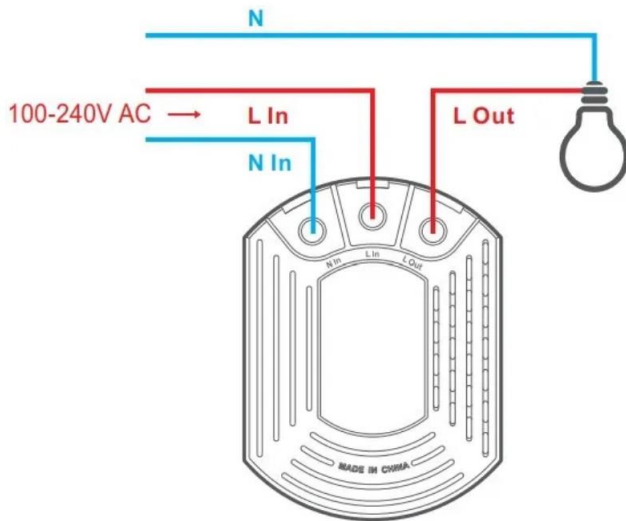


Android™ & iOS




- За добавяне на друго устройство натиснете бутон **„+“ Add Device** в меню **„ALL Devices„** на приложението **eWeLink** и следвайте същата процедура.

СХЕМА на СВЪРЗВАНЕ



За възстановяване на фабричните настройки включете и изключете 3 пъти последователно или изтрийте устройството от eWelink приложението.



ИНСТРУКЦИИ ЗА ПОЛЗВАНЕ НА УРЕД С ЕЛЕКТРИЧЕСКО ЗАХРАНВАНЕ 220V

Моля, внимателно прочетете тези инструкции !

Гаранцията не важи за дефекти, причинени поради несъобразяване с тях.

Моля, прочетете внимателно гаранционната карта.

ПРЕДПИСАНИЯ ЗА БЕЗОПАСНОСТ

- Не докосвайте изводи на уреда или свързани към него оголени проводници, защото е възможно да са под напрежение.
- Бъдете особено предпазливи при работа с напрежение над 25\ / променлив ток или 35\ / постоянен ток.
- При отваряне на корпуса е възможно да се оголят части, които са под напрежение.
- Преди техническо обслужване или ремонт уредът трябва да се изключи от всички източници на напрежение.
- Техническо обслужване или ремонт трябва да се прави от квалифицирано лице (сервизен инженер).



ИНФОРМАЦИЯ ЗА РЕЦИКЛИРАНЕ

ДИРЕКТИВА ЗА ОТПАДЪЦИ ОТ ЕЛЕКТРИЧЕСКО И ЕЛЕКТРОННО ОБОРУДВАНЕ (WEEE)

Символът по-долу указва, че продуктът не трябва да се изхвърля заедно с домакинските отпадъци, съгласно Директивата и националното законодателство на всяка държава. Продуктът трябва да се предаде в предназначен за целта събирателен пункт или на упълномощена организация за събиране и рециклиране на отпадъци от електрическо и електронно оборудване (ЕЕО). Неправилната обработка на този тип отпадъци може да има отрицателно въздействие върху околната среда и човешкото здраве поради потенциално опасните вещества, които като цяло се свързват с ЕЕО. Същевременно правилното изхвърляне на този тип продукти ще допринесе за ефективното използване на природните ресурси. За повече информация къде да предадете отпадъчното оборудване за рециклиране, се свържете с местната администрация, орган по сметосъбиране, одобрена схема за ОЕЕО или с местната служба за изхвърляне на битови отпадъци.

ГАРАНЦИОННА КАРТА

1. Гаранционният срок започва да тече от датата на покупката.
2. Гаранционното обслужване се осъществява само при представяне на гаранционна карта и касова бележка/фактура. Гаранцията отпада при нарушен външен вид, поправка или промени във фактурата или гаранционната карта.
3. Гаранцията е валидна само за повреди, дължащи се на производствен дефект, който се е проявил в гаранционния срок.
4. Претенции за некомплектованост на изделието се обслужват само в момента на неговото закупуване.
5. Гаранционният срок за всички артикули 24 месеца. Изключение правят следните артикули:
 - A. Гаранционният срок за осветителни тела с нажежаема жичка е 6 месеца. Гаранцията не е в сила ако:
 - крушката е изгоряла от пренапрежение, ниско напрежение или вследствие окъсяване.
 - осветителното тяло е използвано в среда, която не отговаря на класа на защита (IP44, IP65 или други).
 - продуктът е отварян с цел отремонтване.
 - има нарушена цялост на продукта: счупено стъкло, счупена кутия на захранването, прерязани или сменени захранващи кабели, пробит или спукан корпус, повреден външно сензор за управление на лампата, както и ако продукта е ползван невнимателно.
 - B. Гаранционният срок за акумулаторни батерии е 6 месеца. Батериите са консуматив за най различни устройства и тяхната дълготрайност и характеристики зависят изцяло от спазването на правилата и времето за експлоатация от страна на потребителя. Гаранцията не е в сила ако състоянието на акумулаторните батерии показва неправилна експлоатация.
 - C. Гаранционният срок за електрически и газови поялници е 12 месеца. Гаранцията не е в сила ако състоянието на поялника показва неправилна експлоатация или използване на нерафинирана газ.
6. Изделието се приема за гаранционен ремонт само в опаковка, гарантираща безопасното му транспортиране. Условие за извършване на гаранционно обслужване е отсъствието на механични и термични деформации на изделието и ненарушени гаранционни стикери.
7. Гаранционното обслужване се осъществява само в сервизните центрове на вносителя, описани по-долу.
8. Повреди, дължащи се на лош транспорт, неподходящо съхранение, неспазване на указанията в съпровождащата документация, незаземяване, неизправности в електрическата мрежа, природни бедствия и форсмажорни обстоятелства, ползване на некачествени консумативи, опит за отстраняване на дефект от неупълномощени лица или по други причини, независещи от вносителя, се отстраняват за сметка на клиента.
9. При несъответствие на потребителската стока с договора за продажба потребителят има право да предяви рекламация, като поиска продавача да приведе стоката в съответствие с договора за продажба.
10. Привеждането на потребителската стока в съответствие с договора за продажба се извършва в рамките на един месец, считано от предявяването на рекламацията от потребителя.
11. Привеждането на потребителската стока в съответствие с договора за продажба е безплатно за потребителя. Той не дължи разходи за експедиране на потребителската стока или за материали и труд, свързани с ремонта ѝ, и не трябва да понеса значителни неудобства. Потребителят може да иска и обезщетение за претърпените вследствие на несъответствието вреди.
12. При несъответствие на потребителската стока с договора за продажба и когато потребителят не е удовлетворен от решаването на рекламацията той има право на избор между една от следните възможности:
 - разваляне на договора и възстановяване на заплатената от него сума.
 - намаляване на цената.
13. Потребителят не може да претендира за възстановяване на заплатената сума или за намаляване цената на стоката, когато търговецът се съгласи да бъде извършена замяна на потребителската стока с нова или да се поправи стоката в рамките на един месец от предявяване на рекламацията от потребителя.
14. Потребителят не може да претендира за разваляне на договора, ако несъответствието на потребителската стока с договора е незначително.
15. Потребителят може да упражни правото си на гаранционно обслужване в срока обявен по-горе, считано датата на доставянето на потребителската стока. Срокът спира да тече през времето, необходимо за поправката или замяната на потребителската стока или за постигане на споразумение между продавача и потребителя за решаване на спора.
16. Независимо от търговската гаранция продавачът отговаря за липсата на съответствие на потребителската стока с договора за продажба съгласно ЗЗП.

Адреси на търговски обекти и сервизни центрове на фирма „Щайнбергер“ ООД:

София, ул. „Хан Аспарух“ 1 тел.: (02) 9525144
София, бул. „Прага“ 22 тел.: (02) 8510505
София, бул. „Пиротска“ 33 тел.: (02) 9801213
Бургас, ул. „Христо Ботев“ 97 тел.: (056) 842200
Пловдив, ул. „Самара“ 20 тел.: (032) 962316

Русе, бул. „Съединение“ 37 тел.: (082) 836075
Стара Загора, ул. „Ген. Столетов“ 113 тел.: (042) 624552
Варна, ул. „Поп Харитон“ 10 тел.: (052) 600424
Велико Търново, ул. „Мармарлийска“ 35 тел.: (062) 670362